患者さんによりそう広報誌　東京歯科大学市川総合病院

yorisou

ご自由にお持ち帰りください

2022年10月発行
Vol.27
よりそう

＼特集／
01
眼科
患者さんの「よく見える」「ずっと見える」を目指して

＼特集／
02
チーム医療
抗菌薬適正使用チーム
くすりが効かない？耐性菌出現を防ぐ抗菌薬適正使用チーム！

く　くらしによりそう
知っておきたい肝臓のはたらき

ち　ちいきによりそう
多様なすまいとすまい方「自宅編」

医療連携登録医院の紹介
院内リレー紹介：わたしのオフタイム
information／オモテのうら話
Dental Doctor's Talk／クローズアップ！

表紙：新人看護職員　詳細はＰ11の『オモテのうら話』へ

01 眼科

患者さんの「よく見える」「ずっと見える」を目指して

白内障をはじめとする加齢に伴う目の病気の患者さんは年々増えています。眼の手術を受けることに、大きな不安を感じる方は少なくありません。技術革新が進む白内障・角膜移植手術の今についてお話を聞きました。

白内障はどんな病気？

人の眼の黒目の奥には、凸レンズの形をした、ほぼ無色透明の水晶体という組織があり、眼に入る光を屈折させ焦点を合わせるはたらきをしています。この水晶体が濁るのが白内障です。

白内障になると、光をまぶしく感じたり、ものが二重に見えるようになったりして、徐々に視力が低下していきます。ただし、痛みや目やに、充血といった症状はありません。このため、進行するまで気づきにくく、視力低下により運転免許の更新ができず眼科を受診し、白内障であることがわかった、という方もいらっしゃいます。

白内障のほとんどは加齢によるもので、60代で約70％、70代では約90％、80代以上になると、程度の差はありますが、ほぼ全員が白内障だと言われています。加齢以外の原因としては、アトピー性皮膚炎や糖尿病、外傷、先天的なものなどもあり、こちらは年齢に関係なく発症します。

白内障の治療法は？

白内障は、病気が原因でない限り、白髪のような一種の老化現象だと言えます。水晶体の濁りをとるくすりはありませんが、普段の生活に不自由がなければ点眼薬で進行を抑えます。日常生活に支障をきたすほど視力が低下している場合は、手術で水晶体の皮の前面に5～6㎜程度の穴をあけ、濁った水晶体を吸い取って、人工の眼内レンズを挿入します。

眼の手術というと怖いイメージがあるかもしれませんが、痛みもほぼなく、所要時間も5～10分程度の日帰り手術となります。レンズの耐久性は非常に高く、基本的に交換は必要ありません。術後ははっきりと見えるようになり、眼内レンズで近視や乱視も矯正できるため、生活しやすくなったと多くの方が喜ばれます。

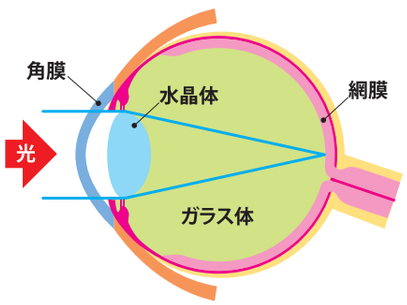

▲眼に入った光は角膜と水晶体で屈折し、ガラス体を通って網膜上に像を結ぶ。

眼科のおはなし

医師
山口 剛史

角膜移植とは

角膜は黒目の表面を覆う透明な膜で、光を屈折させるレンズとしてはたらくほか、異物の侵入を防ぐバリア機能を持っています。病気やけがなどによって角膜が濁ったり、変形したりしてはたらきが損なわれると、視力が大きく低下したり、失明したりする場合があります。



傷んだ角膜を取り除き、新たな角膜を移植する治療法が、角膜移植です。移植する角膜は、亡くなられた方のご遺志により献眼されたものとなります。

移植が適応となるのは水疱性角膜症が多く、患者さんのほとんどが高齢の方です。角膜は厚さ0・5㎜ほどの非常に薄い膜ですが、層状になっていて、対象となる疾患や患者さんの眼の状態によっていくつかの移植手術があります。当院ではデスメ膜角膜内皮移植術という、従来の移植術よりも視力回復が早く、よく見えるようになる新しい角膜移植も取り入れています。

目が見えずに付き添いの方に連れられて来院された方が、見えるようになり自分で歩いて退院される姿を見ることは本当に喜びであり、私たちにとっても大きな励みになっています。

一方で、疾患や眼の状態によっては将来、再移植が必要になることもあります。また、視力回復の程度は個人差が大きいことも事実です。このため利点ばかりでなく、患者さんにはどれくらいの確率で見えるようになるか、手術後の見通しについても丁寧に説明し、納得頂いたうえで移植手術を受けて頂くようにしています。

角膜センターでの活動も

当院は角膜センターも併設しており、センター内にはアイバンクを備えています。アイバンクでは、亡くなられた方からの献眼を受け、摘出や保存、公正なあっせんなどをしています。角膜移植は、亡くなられた方の善意の下に成り立っていることから、アイバンクでは角膜を提供してくださった方のご遺族へ、移植を受けられた方や医療者の感謝の気持ちを伝える活動などを実施するとともに、角膜移植を待たれている患者さんが一日でも早く視力を取り戻せるように、啓発・普及活動を行っています。

眼の病気には不安を感じる方も多いと思いますが、信頼してお任せ頂けるよう、また、大切な眼になるべく負担のないよう、これからも全力で治療に当たっていきます。

Doctor's DATA

眼科医師
山口 剛史
・出身地
三重県鈴鹿市
・趣味
海釣り、子育て
・スポーツ歴
大学時代は
アイスホッケー部

02 チーム医療
抗菌薬適正使用チーム

くすりが効かない？ 耐性菌出現を防ぐ抗菌薬適正使用チーム！

2018年、当院に抗菌薬適正使用チームが発足しました。感染症に対する治療効果を高め、耐性菌の出現を抑えるために、抗菌薬の適切な使用方法について主治医などを支援するチームの活動を紹介します。

世界中で拡がる抗菌薬耐性菌

抗菌薬は、細菌に感染した際に処方されるくすりです。細菌を殺し、増殖を抑えますがウイルスには効きません。「抗生物質」と呼ばれることもありましたが、いまでは「抗菌薬」という名称が主流です。服用にはリスクもあり、使い続けると抗菌薬に対する細菌の抵抗力が高くなり、抗菌薬に耐性をもった細菌「耐性菌」が生まれることがあります。さらに近年は、多くの抗菌薬が効かなくなる「多剤耐性菌」も出現しています。

抗菌薬が効かない耐性菌が増えていることは世界的にも問題になっています。「このまま対策をとらないと、2050年には耐性菌による死亡者数が、がんによる死亡者数を大きく超えてしまう」というデータもあります。そのため、2016年の伊勢志摩サミットでも抗菌薬の適正使用について協議されました。当院でも、抗菌薬の適正使用に関する取り組みにより力を入れるため、「抗菌薬適正使用チーム」を発足させました。

細菌とウイルスの違い

	大きさ	特徴	治療薬
細菌	1～2μm	自分で細胞分裂(二分裂)して増える	抗菌薬
ウイルス	0.1μm	寄生した生物の細胞の中で増える	抗ウイルス薬

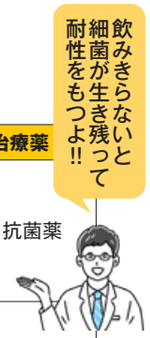

主治医の感染症治療を支援

当院の抗菌薬適正使用チームは、医師、歯科医師、薬剤師、臨床検査技師、看護師で構成されています。

医師・歯科医師は、主治医の感染症の診断と治療を評価し、状況に応じて検査や処置を提案します。

薬剤師は、耐性菌出現防止に向けた抗菌薬の適切な投与量・投与経路を提案します。また、院内の抗菌薬の使用状況を集計し、委員会で報告し、適正使用についての情報を提供しています。

臨床検査技師は、患者さんから検出された菌に対し、どの抗菌薬が有効か調べる「薬剤感受性検査」を行います。また、耐性菌が増えていないか、どのような細菌が多く出ているのかといった分析や集計管理を行っています。

看護師は、細菌検査に用いる検体の適切な採取方法の指導や、体内に微生物が容易に侵入しないよう、点滴ルートの衛生管理が主な役割です。

チーム全体では、週に1回ミーティングを行っています。感染症の治療が難しい患者さんについて、主治医から相談がある場合が多く、追加の検査や抗菌薬の変更などを主治医に提案しています。また、主治医が抗菌薬を適切に使用するために、用法・用量などをよく話し合い、適切な治療になるように支援しています。

さらに、全ての医療スタッフを対象にした抗菌薬治療の研修会を年2回開催しています。

近年、医療機関では「多職種連携」といって、医師や看護師、薬剤師、臨床検査技師などの様々な職種のスタッフが連携することが大切だといわれています。抗菌薬適正使用チームも多職種連携を大切にして、患者さんの治療やケアの質が向上することを目指しています。

耐性菌出現を防ぐため、抗菌薬適正使用チームから患者さんに大切なお願いがあります。

抗菌薬適正使用チームのメンバー

抗菌薬服用についての三つのお願い

一つ目（特に指示がない限り）「処方された抗菌薬は全部飲みきってください」体調がよくなったからといって途中で服用をやめると、細菌を完全に殺すことができず、耐性菌出現リスクが高くなってしまいます。

二つ目「ご家族含め、抗菌薬を他の人に決してあげないでください」患者さん本人の感染症に合う抗菌薬を処方しているので、他の人の治療に適しているとは限りません。効果のない抗菌薬を使用することで耐性菌が出現することにつながります。

三つ目「抗菌薬が万能薬でないことにご理解ください」例えば、風邪のときに抗菌薬を飲んで治ったからといって、次に風邪になったときも有効かはわかりません。よく抗菌薬の処方を希望される患者さんがいらっしゃいますが、医師は診察をした患者さんの風邪の原因にあわせたくすりを処方していますのでご理解ください。

抗菌薬適正使用チームのおはなし

チームリーダー：
呼吸器内科医師
寺嶋 毅

感染制御
認定薬剤師
感染対策室
根岸 大輔

主任臨床検査技師
臨床検査科
田口 晴丈

臨床検査技師
細菌検査科
メディエンス検査室
村岡 宏江

臓器シリーズ ❷

肝臓は生命維持に欠かせない巨大化学工場

これだけは

知っておきたい肝臓のはたらき

肝臓は、アルコールの分解をはじめ、栄養素など様々な物質を化学的につくり変えたり、腸内の消化・吸収を助ける胆汁をつくったりするなど、私たちの生命維持に欠かせないはたらきを担っている大切な臓器です。また免疫細胞の大事な活躍の場でもあります。今回はそんな肝臓のこれだけは知っておきたい知識を紹介します。

肝臓はこんな臓器

■色：暗紫色
■大きさ：脳と並ぶ最大の臓器
■重さ：
成人男性：約1200g
成人女性：約1000g
■特徴：高い再生能力
健康な肝臓であれば一部を切除しても元の大きさに戻る

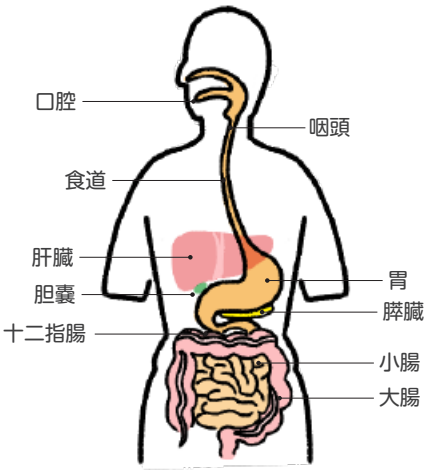

肝臓の主なはたらき

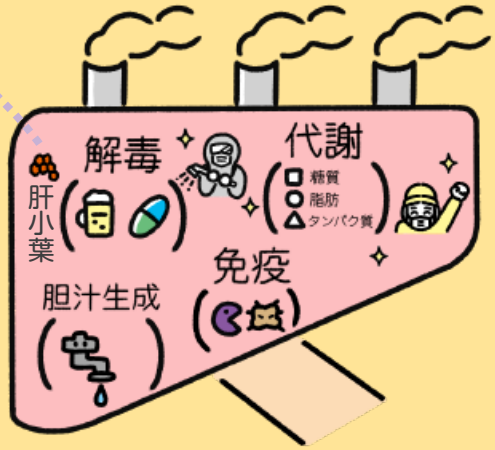

❶ **代謝** 門脈を通じて胃や小腸などの消化器官から運ばれた栄養素などの貯蔵・分解とからだに必要な物質の合成。

❷ **解毒** アルコールやくすり、毒物などの有害物質や体内でアミノ酸を使うときに発生するアンモニアを分解・排出。

❸ **胆汁の生成** 脂肪の消化・吸収を助けるはたらきのある胆汁を生成。

❹ **免疫細胞の活躍の場** からだに入ってきた異物を食べたり、ウイルスに感染した細胞や老化した細胞の処理。

肝臓の豆知識クイズ

Q1 ビール大瓶1本（633ml）を分解するのにかかる時間はどれくらい？

❶ 約3分
❷ 約30分
❸ 約3時間

正解　③約3時間

Q2 アルコールは肝臓で分解されると、最後は水と何になる？

❶ 二酸化炭素
❷ 酸素
❸ アンモニア

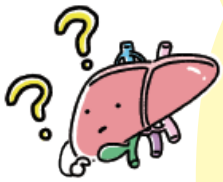

正解　①二酸化炭素

肝臓の主な病気

■脂肪肝

肝臓に中性脂肪が蓄積した状態で、肥満・糖尿病・アルコールが主な原因です。食事療法・運動療法やアルコール制限で改善が見込めます。

■肝炎

日本人に最も多い肝臓病で、肝炎ウイルスに感染することで肝臓に炎症が起こる病気です。肝炎ウイルスにはA～E型があり、多くみられるのが「B型肝炎」と「C型肝炎」です。またC型肝炎はB型肝炎よりも慢性化しやすく、肝硬変や肝がんに進みやすいと言われています。

■肝硬変

肝細胞の破壊が進み、肝臓が線維化して硬くなります。重篤化すると黄疸やむくみ、腹水、出血傾向、意識障害が起こるとともに、発がんリスクが非常に高くなります。

肝臓は約50万個の肝小葉の集合体！

肝小葉の中では血液と肝細胞の間で効率良く物質交換が行われています

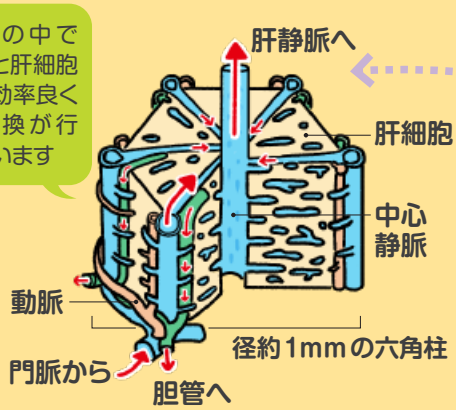

脂肪肝を侮るなかれ。早めの受診を！

脂肪肝は、肝臓に中性脂肪がたまる病気です。食べ過ぎやお酒の飲み過ぎ、また肥満や極端なダイエットでも起こります。脂肪肝は、心筋梗塞などの心疾患と合併していることが多く、さらに肝硬変や肝細胞がんへと進行する可能性があるため、早期発見により、できる限り早く病気の原因となる肥満や生活習慣の改善を始めることが重要です。

脂肪肝に痛みなどの自覚症状はありません。しかし、血がドロドロになるため、血流が悪くなり、疲れやすい、肩がこる、いつも体がだるいなどの症状が見られます。また、健康診断の結果で、肝機能を表すALT（GPT）の数値が20（IU／L）以上の場合は脂肪肝予備軍の可能性があります。基準値は30（IU／L）以下ですが、安心せず、少しでも気になったら早めに受診してください。また、普段から糖質や脂質の取り過ぎに注意し、脂肪肝予防をこころがけましょう。

消化器内科　医師
尾城 啓輔
監修

支援や介護が必要になったときのすまい

第2回

多様なすまいとすまい方「自宅編」

住み慣れた地域で医療・介護を受けるには、基盤となる「すまい」が大切です。ご自宅で暮らすメリットは、施設と比べて自由度の高い暮らしができることです。

サービス付き高齢者向け住宅やシニア向け分譲マンションなど、支援やサポートがある高齢者向け住宅も増えてきています。ただ、そこに移り住んだとしても、自立を想定した住宅・マンションの場合、介護度が進んだ場合は退去を余儀なくされるなど、終の住処とならないこともあります。

それぞれの住宅の特徴を知った上で、ご本人の意志や選択をご家族や周囲の方と話しあってみてください。

yorisou のバックナンバーはこちらからご覧ください

訪問・宿泊を組み合わせたサービス

通所サービス

訪問サービス

市総×医療連携登録医院

check

一般眼科 さたけ眼科

東京歯科大学市川総合病院での研修医時代も含む17年間の勤務を経て、2019年よりJR市川駅北口にさたけ眼科を開業しました。診療は、白内障、アレルギー性結膜炎、ドライアイ、緑内障、網膜疾患など、一般眼科の診察を中心に行い、手術は白内障や翼状片などを数多く行っています。

また、患者さんがよりよい治療を受けられるように、病院・クリニック間のコミュニケーションを大切にしています。

目のことでお困り・不安なことがありましたら、お気軽にご相談ください。待ち時間短縮・院内混雑緩和のため予約をお願いしています。初診の方も電話・Webでご予約を頂けます。

院長
佐竹 良之

さたけ眼科

さたけ眼科
〒272-0034
千葉県市川市市川2-2-12
TEL：047-374-3124
http://satake-eye.com/

住宅の種類	サービスの種類	サービス内容など	介護度
自　宅	・訪問介護	介護職が自宅を訪問して各サービスを提供。	要介護1～5
	・訪問看護 ・訪問リハビリテーション	看護師、理学療法士、作業療法士、言語聴覚士が自宅を訪問して各サービスを提供。	要支援1～2 要介護1～5
	・通所介護 （デイサービス）	自宅などから介護保険施設に通い、サービスを受ける。送迎もある。	要介護1～5
	・通所リハビリテーション （デイケア）	自宅などから介護保険施設に通い、リハビリを受ける。送迎もある。	要支援1～2 要介護1～5
	・短期間宿泊 （ショートステイ）	短期間、介護保険施設に宿泊して、サービスを受ける。	要支援1～2 要介護1～5
	・小規模多機能型居宅介護 ・看護小規模多機能型居宅介護	介護保険施設への「通い」を中心に、訪問・宿泊を組み合わせたサービス。さらに「訪問看護」を組み合わせたものが「看護小規模多機能型居宅介護」サービス	要支援1～2 要介護1～5

※自宅扱い	サービス付き高齢者向け住宅	・安否確認 ・生活相談 ・バリアフリーなどの設備基準	都道府県に届出・登録が必要な賃貸住宅。介護が必要になった場合は外部の介護サービスを受けることになる。 比較的介護度が低い高齢者向き。	要支援1～2 要介護1～5
	シニア向け分譲マンション	・生活支援 ・コンシェルジュが常駐	民間事業者が販売する分譲住宅で資産となる。設備基準や行政への届出義務がないものの、バリアフリーなどの配慮やクリニック・訪問介護事業者などがテナントに入っているところもある。	要支援1～2 要介護1～5注)

※第3・4回でご紹介する「施設型高齢者住宅」に対して、サービス付き高齢者向け住宅とシニア向け分譲マンションは「自宅扱い」となります。
介護度によって入居条件はそれぞれ異なりますが、自宅と同じサービスが受けられます。
注）要介護を受け入れないという条件がある施設もあります。

市総×医療連携登録医院

check

一般歯科 小児歯科 矯正歯科
南行徳いしかわ歯科

当院は、痛くなく、わかりやすく、丁寧に、をモットーに、お一人お一人にあった治療や予防、メインテナンスに力を入れています。また、日本語が不安な患者さんには外国語（主に英語）による診療も可能ですので、お気軽にご相談ください。市川市歯科医師会では、今期は※衛生担当理事をしています。多様化する現代の医療では、患者さんのメリットを第一に考え、必要があれば迅速に紹介できるよう、市川総合病院との連携をとれるようにしています。

個々の患者さんのライフステージに合わせ、子どもから大人まで生涯にわたって通って頂けるような歯科医院を目指してまいります。

※衛生は歯科健診事業、休日急病等歯科診療所など口腔衛生に関する業務を担当する部門です。

院長
石川 元洋

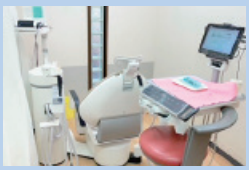

南行徳いしかわ歯科
〒272-0138 千葉県市川市
南行徳1-9-20 ランドビルB棟1F
TEL：047-307-2233
http://www.minamigyoutoku-ishikawa.com/

院内リレー紹介

わたしのオフタイム

My Off Time

市川総合病院で働く様々な職種のスタッフは、休日をどのように過ごしているのでしょうか。
スタッフの趣味をご紹介します。

クライミング

放射線科
医師
小橋 優子
こばし ゆうこ

登山をしているときに、ロープを使うなどして通常の登山とは違う方法やコースで山を攻めている人たちを見たのがきっかけで２年ほど前から始めました。

体力がいると思われるかもしれませんが、年を取っていても、筋力のない女性でも、体の使い方や脚の使い方次第で垂直よりも前傾している岩壁でも登れるようになります。登れたときの達成感や振り向いたときに見える素晴らしい景色は何よりの楽しみです。ロープでつながって登る仲間と信頼関係を築いていくところにも惹かれています。

今では週に３回、クライミングジムでパワフルにトレーニングしています。夏の剱岳を攻めるのが目下の目標です。



棒名山黒岩

カフェめぐり

コ・デンタル部
歯科衛生士
新井 琴子
あらい ことこ

友人とカフェで談笑する時間が好きで、大学時代から気になるお店をリサーチしていました。素敵な空間と美味しい食べ物との出会い、それを誰かと共有する時間はとても楽しく、大切にしています。

落ち着いていて日常を忘れられるような、癒されるお店が好みです。写真のカフェは、山梨県の山奥で偶然見つけました。豊かな自然に囲まれ、優しい木漏れ日と心地よい音楽、アンティーク調に統一された家具、手づくりのブルーベリーケーキとアイスティーも格別で、都会の喧騒を忘れ心休まる時間を過ごすことができました。

お店はSNSやガイド本、それにまち歩きで見つけています。これからも全国の穴場カフェを見つけていきたいです。

information

歯科外来棟を新設しました

当院敷地内角膜センター隣りに建設中だった歯科外来棟がこのほど完成し、9月14日(水)より新棟での診療を開始しました。これに先立つ9月2日(金)には、新棟開設の記念式典が執り行われ、当院病院長、歯科・口腔外科部長を始めとする関係者がテープカットを行いました。

新棟は、歯科ユニット25台に加え手術室を完備し、日帰り全身麻酔での小手術や障がい者歯科治療の対応が可能となります。

今後も地域の歯科診療の拠点という責務を果たしつつ、医科・歯科連携を深めながら歯科・口腔外科及び口腔がんセンターの更なる充実を図ってまいります。

次号『yorisou vol.28』では、歯科外来棟新設記念号として、新棟について詳しくお伝えしますので、どうぞお楽しみに。

テープカット

外観

診察室

待合室

放射線科に新しいCTを導入しました

8月15日に放射線科にフィリップス社のSpectral(スペクトラル)CT7500を導入しました。新しいCTは、2層検出器を用いたデュアルエナジーCTで、これまで通りCT画像を撮影しながら、異なる画像の解析結果を取得することができるため、病気の早期発見につながるなど画像診断の質が向上します。また、撮影スピードが速く、胸部から骨盤までを約2秒で撮影することができ、被曝量も抑えられています。

更に、寝台が通過する開口部が広くなったことで検査時の圧迫感が軽減したほか、寝台をより低く下げることができるため、乗り降りが楽になりました。当院にあるもう一台のCTも十分高性能な装置です。検査目的に合わせ機械を選択いたしますので、ご了承ください。

オモテのうら話

前号に引き続き真新しい白衣を着た新人看護職員が表紙を飾ります。当院の白衣胸元には、看護管理者は青、専門・認定看護師は赤、他の看護師はピンクか緑のラインが入っています。さらに新人看護師の名札にはハートマークが貼られていますので、気にかけてみてくださいね。

デンタル ドクターズ トーク
Dental Doctor's Talk

乳酸菌で お口の健康をサポート！

歯科医師
三邉 正樹

近年、乳酸菌は腸内細菌を整えるだけでなく、免疫調整効果があることが注目を集めています。しかし、乳酸菌であれば何でもよいというわけではなく、特に免疫を活性化する力が高い乳酸菌の研究が進められています。

乳酸菌の中でも、腸内細菌の調整に加えて免疫活性化作用が極めて高いことから、バイオジェニックス（腸内フローラにかかわらず、直接生体に作用し免疫賦活などに働く成分）に分類されるものもあります（図）。例えば EF-2001 株（EF-2001; *Enterococcus faecalis*-2001）は、腸疾患だけでなく、口腔に真菌が繁殖することで症状が現れる口腔カンジダ症に対して効果を示すことが臨床研究で示されています *。当科でも、乳酸菌と口腔疾患症状改善の関係に関する研究をしています。口腔カンジダ症の他、様々な口腔粘膜疾患や口腔乾燥症、舌痛症などに EF-2001 乳酸菌末を応用し、腸症状の改善と併せて口腔症状が改善することがわかってきました。

まだわからないことの多い乳酸菌ですが、多くの可能性を秘めており、今後更なる研究の進展が期待されます。皆さんも適切な乳酸菌を摂取し、腸と口腔の健康を目指してみてはいかがでしょうか。

*T.Yamazaki et al, "Evaluation of the effect of a heat-killed lactic acid bacterium, *Enterococcus faecalis*-2001, on oral candidiasis" *Beneficial Microbes*, vol.10, no.6 (2019): 661-669.

バイオジェニックスの働き

機能性食品
- **プロバイオティクス** ビフィズス菌、納豆菌など
- **プレバイオティクス** オリゴ糖、食物繊維など
- **バイオジェニックス** 乳酸菌体ペプチド、DHA、EPA、βカロチンなど

→

作用
- **腸内フローラ※改善** ※種類ごとに分かれた腸内細菌集団
- ↓
- **腸内代謝改善**
- ↓
- **免疫刺激、抗血糖、腸内腐敗抑制など**

→

機能
- 生体調節（ストレス）
- 生体防御（免疫賦活）
- 疾病予防・回復
- 老化制御

※腸内細菌学会 HP 用語集「バイオジェニックス」図（機能性食品の作用機構）を元に作成

クローズアップ！

羊膜バンク
羊膜保存管理者
比嘉 一成

羊膜は胎児を包む膜のうち、いちばん内側にある半透明な膜です。炎症を抑え傷の治療を促進する働きがあり、移植による拒絶反応も少ないことから、眼の表面疾患に対して移植が行われています。この羊膜を適切に保存し、品質管理をするのが羊膜保存管理者です。

妊婦さんから頂いた羊膜は無駄にならないよう、また安全に移植できるように、細菌などで汚染されないよう気をつけながら一つひとつ丁寧に取り扱っています。

羊膜の効果やメカニズムの多くは解明されていないため、研究にも力を入れています。より効果的な使い方や保存方法を見つけることで、研究と臨床の橋渡しをしたいと思っています。



患者相談窓口のご案内 患者さんやご家族からのご相談をお受けしています。

- 医療費の支払いなど経済的なこと
- 社会保障制度について
- 退院後の生活や転院について
- がんについてのご相談
- 病院に対する意見・要望　など

お気軽にお声掛けください。

≪相談受付時間≫月～金曜日 9:00～17:00
土曜日 9:00～12:00（第２土曜日は休診）
≪相談受付場所≫ 患者支援センター／がん相談支援センター
≪電話番号≫ 047-322-0151（代）（内線：2215）

東京歯科大学 市川総合病院
〒272-8513
千葉県市川市菅野5-11-13
TEL 047-322-0151（代表）

【掲載写真について】感染症対策を行ったうえ、撮影時のみマスクを外しております。